



Департамент образования и науки Курганской области

ГБУ «Центр помощи детям»

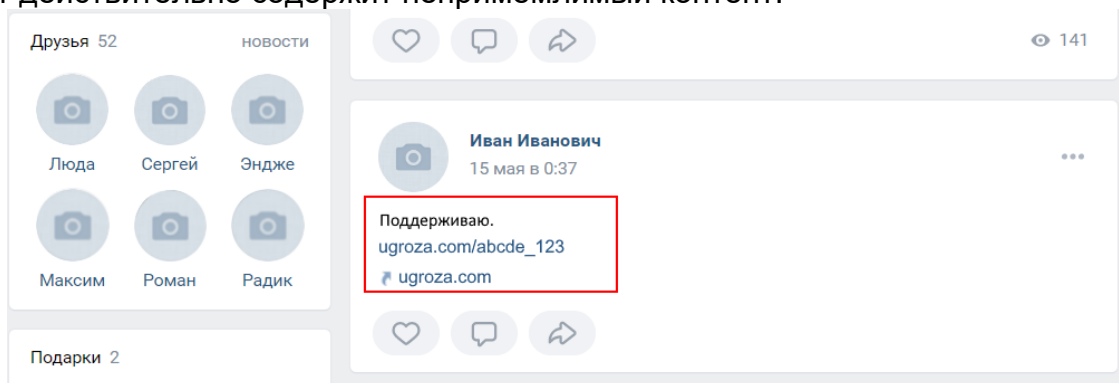
**Инструкция
по подаче заявления об обнаружении неприемлемого или
противоправного контента в Роскомнадзор
(для педагогов)**

Содержание

1.Обнаружение неприемлемого контента на странице обучающегося	3
2.Вход на сайт Роскомнадзора	4
3.Оформление заявления в Роскомнадзор	5

1.Обнаружение неприемлемого контента на странице обучающегося

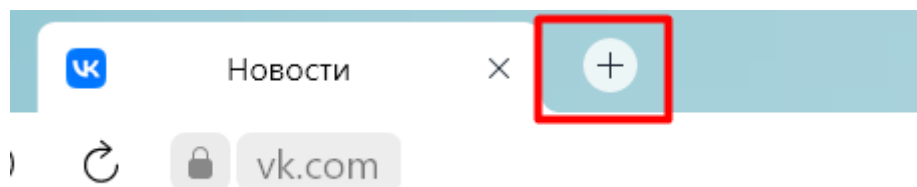
Если Вы заметили на странице обучающегося ссылки на сайты, потенциально содержащие неприемлимый контент – надо перейти по ссылке и убедиться, что сайт действительно содержит неприемлимый контент.



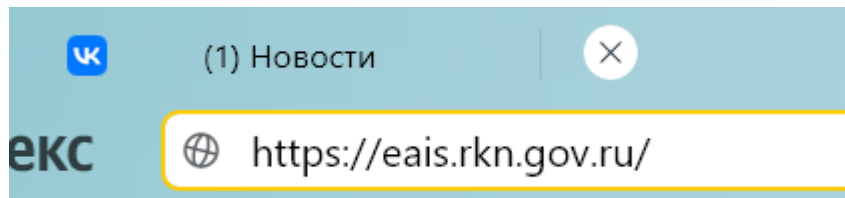
данное изображение является примером, изображенная страница и ссылка на сайт не являются действительными

2. Вход на сайт Роскомнадзора

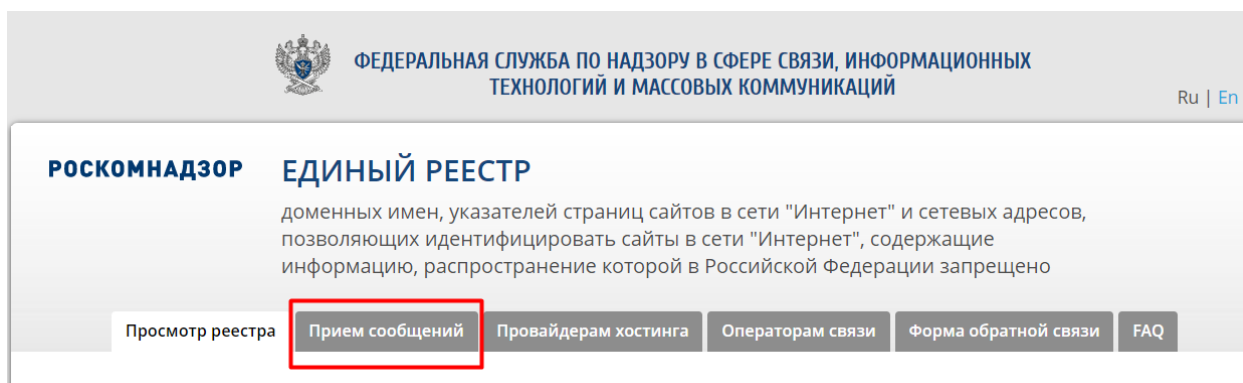
Открыть новую вкладку в шапке браузера.



Ввести в поисковую строку адрес сайта для обращений в Роскомнадзор - <https://eais.rkn.gov.ru/> и нажать кнопку «Enter» на клавиатуре.



Нажать на вкладку «Прием сообщений».



Ознакомиться с представленной информацией в разделе, пролистать вниз, пока не увидите форму для подачи заявления.

A screenshot of the 'Прием сообщений' (Message Reception) form on the website. The form is titled 'Подать сообщение о ресурсе, содержащем запрещенную информацию' (Submit a message about a resource containing prohibited information). It includes several fields and options: 'Тип информации *' (Type of information), 'Указатель страницы сайта в сети "Интернет" *' (Website address in the Internet), 'Скриншот (pdf, jpeg, png; не более 1Mb)' (Screenshot), 'Вид информации *' (Type of information) with radio button options for 'рисованные изображения', 'видео изображения', 'фото изображения', 'текст', 'анимационное изображение', and 'другая информация', 'Доступ к информации' (Access to information) with a dropdown menu set to 'свободный', 'Дополнительная информация в том числе логин/пароль и/или иные сведения для доступа к информации' (Additional information), and a 'Заявитель' (Applicant) section with fields for 'ФИО' (Family name, first name, patronymic), 'Год рождения' (Year of birth), 'Место работы' (Place of work), and 'Страна' (Country).

3.Оформление заявления в Роскомнадзор

В первом поле для заполнения Вам нужно указать тип информации. Нажать на поле «Тип информации» и выбрать из представленного списка наиболее подходящий для найденного сайта.

с сайта в

которой в "

авлению

* - поля, обязательные для заполнения

- признаки детской порнографии
- признаки пропаганды наркотиков
- признаки призыва к самоубийству
- судебное решение
- судебное решение, экстремистские материалы
- азартные игры
- незаконная продажа алкоголя в сети "Интернет"
- склонение несовершеннолетних к противоправным действиям
- информация о несовершеннолетнем, пострадавшем в результате противоправных действий
- продажа лекарств онлайн
- взрывчатые вещества и оружие

Скопировать ссылку на сайт с неприемлемым контентом и вставить ее в поле «Указатель страницы сайта в сети «Интернет»».

* - поля, обязательные для заполнения


Тип информации *

Указатель страницы сайта в сети "Интернет" *

с обязательным указанием протокола

Скриншот Файл не выбран
(pdf, jpeg, png; не более 1Мб)

Чтобы представить скриншот сайта с неприемлемым контентом перейти на сайт с неприемлемым контентом и нажать одновременно две кнопки на клавиатуре – «Prt Sc» («Print screen») и «Win» (кнопка со значком «окна»).



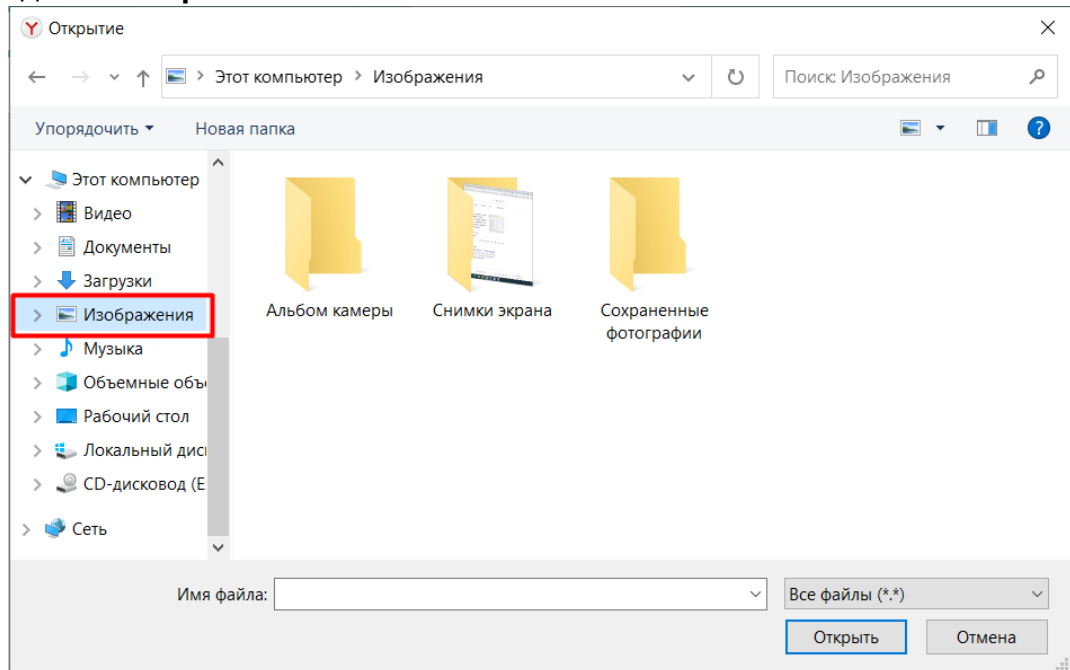
После этого вернуться на страницу сайта Роскомнадзора и нажать кнопку **«Выберите файл»**.

Указатель страницы сайта в сети
"Интернет" *
с обязательным указанием протокола
Скриншот
(pdf, jpeg, png; не более 1Мб)

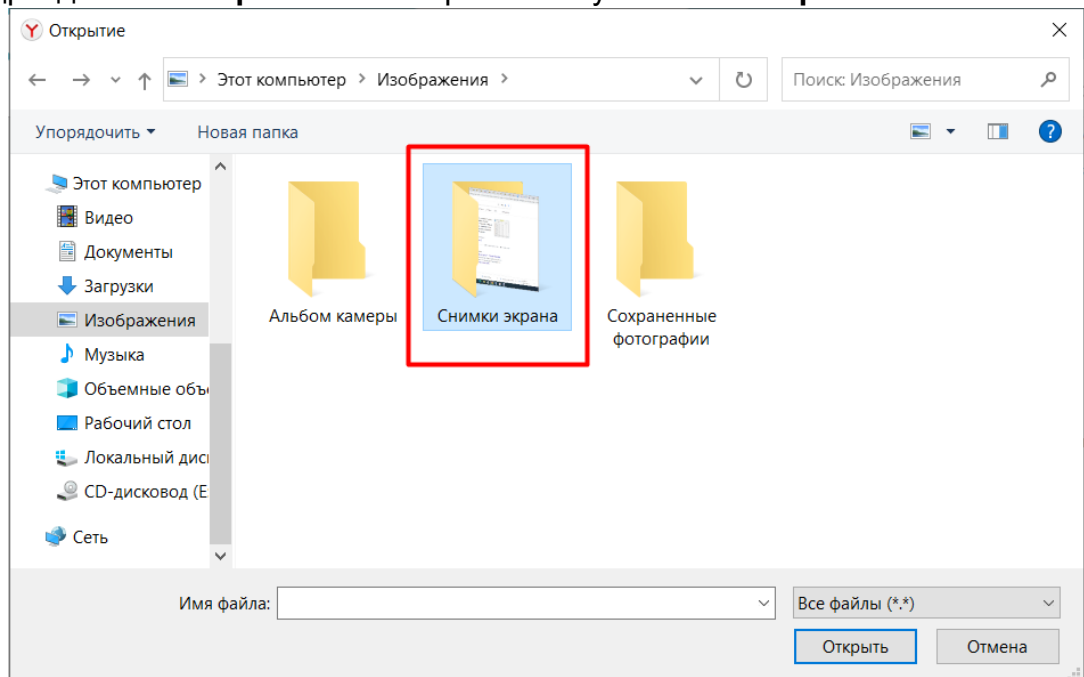
https://www.ugroza.com

Выберите файл Файл не выбран

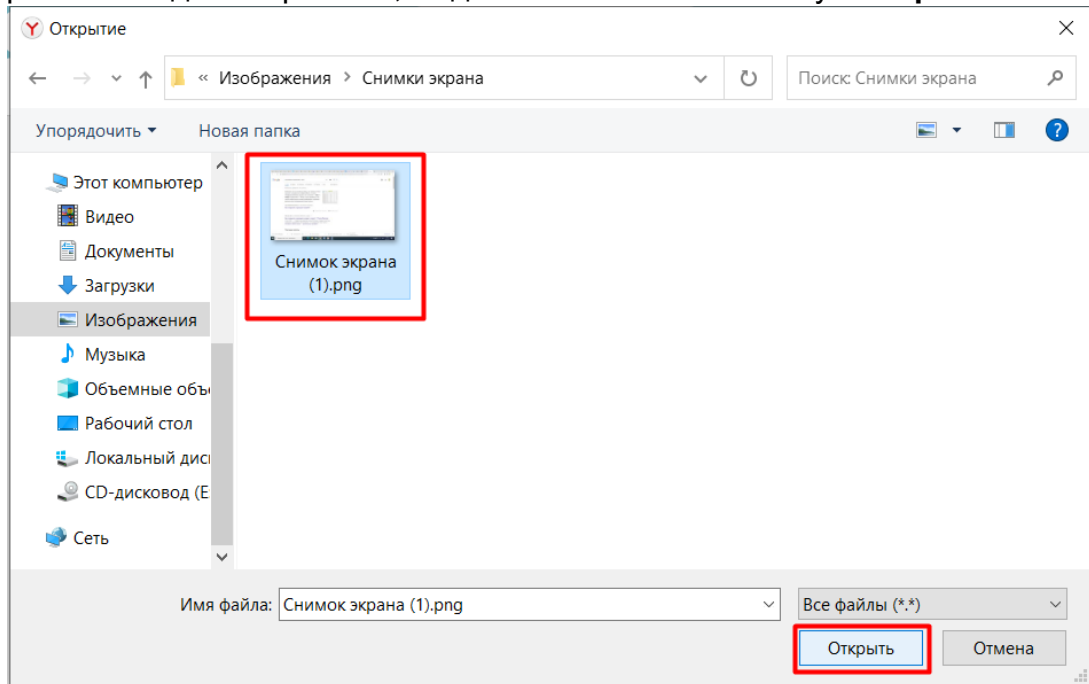
Далее в открывшемся окне проводнике выбрать в разделе **«Этот компьютер»** подраздел **«Изображения»**.



В подразделе **«Изображения»** открыть папку **«Снимки экрана»**.



Выберите последний скриншот, выделив его и нажав кнопку «Открыть».



Отметить галочками виды информации, присутствующие на сайте с неприемлемым контентом.

Вид информации *

- рисованные изображения
- видео изображения
- фото изображения
- текст
- анимационное изображение
- другая информация

Выбрать способ доступа к сайту с неприемлемым контентом.

Доступ к информации

Дополнительная информация
в том числе логин/пароль и/или иные сведения
для доступа к информации

свободный

свободный

ограниченный

платный

*Если у сайта с неприемлемым контентом ограниченный или платный доступ, в поле «Дополнительная информация» указать свой логин/пароль, если Вы проходили на нем регистрацию или иной способ получения доступа к данному сайту.

Доступ к информации

Дополнительная информация
в том числе логин/пароль и/или иные сведения
для доступа к информации

ограниченный

Ввести в следующие поля свое имя, фамилию, отчество, год рождения, место работы, страну, регион и эл. почту.

Нажать галочку **«Направлять ответ по эл. почте»**, чтобы получить ответ федеральной службы на свою эл. почту.

Заявитель

ФИО

фамилия	имя	отчество
---------	-----	----------

Год рождения

Место работы

Страна

Регион

E-mail

направлять ответ по эл. почте

Ввести с картинки защитный код на латинской раскладке.

Если на картинке символы не читаемы – нажать кнопку **«Перезагрузить изображение»** (символ «две скрученные стрелки»).

Защитный код:



Проверьте введенную информацию в полях заполнения и нажать кнопку **«Направить сообщение»**.

Защитный код:



Направить сообщение